

Eco Portable Work Light

Luminario LED para interiores y exteriores
ELSW20BG2-MX9, ELSW30BG2-MX9, ELSW50BG2-MX9

NOTA

- A fin de reducir el riesgo de muerte, lesiones personales o lesiones a la propiedad provocados por incendios, descargas eléctricas, desprendimiento de piezas, cortes/abrasiones y otros riesgos, **VERIFIQUE QUE LAS CARACTERÍSTICAS ELÉCTRICAS COLOCADAS EN LA ETIQUETA DE PRODUCTO CONCUERDEN AL ENTORNO DE INSTALACIÓN.**
- No corte los componentes sin antes desconectar el suministro de energía.
- No compatible con enchufes/porta lámparas derivados
- La instalación debe ser realizada por personas familiarizados con la construcción y el funcionamiento de luminarias, además de los riesgos asociados.
- Voltaje: 100-130 V~ 60Hz
- Hecho en China

Numero de parte	Consumo
ELSW20BG2-MX9	0.020 kWh
ELSW30BG2-MX9	0.030 kWh
ELSW50BG2-MX9	0.050 kWh

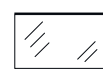
MÉTODO SUGERIDO DE INSTALACIÓN

1. Fije los soportes en forma de L al cuerpo del foco
2. Encaje los soportes en forma de L en la base H y compruebe que todos los tornillos de montaje están asegurados

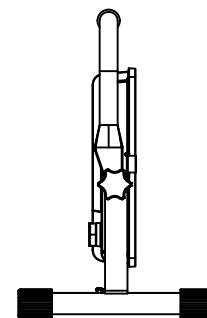

INSTRUCCIONES DE FUNCIONAMIENTO

1. Asegúrese de que el cable y la lámpara no representan un riesgo de tropiezo o caída
2. Asegúrese de que la base está colocada sobre una superficie plana y seca
3. Esta lámpara es adecuada para uso en interiores y exteriores. Cuando se usa en exteriores, debe conectarse la lámpara a una toma de corriente de como mínimo IP65 para mantener el índice de protección IP65.

POR SU SEGURIDAD, ANTES DE INICIAR LA INSTALACIÓN LEA CUIDADOSAMENTE EL INSTRUCTIVO



APAGUE el suministro de energía



GARANTÍA: Garantía – Los productos están protegidos por una garantía de 3 años (desde la fecha de compra) contra defectos de material y fabricación (a menos que se especifique lo contrario). Si un producto deja de funcionar correctamente durante el periodo de garantía, Luceco lo reparará o reemplazará por otro producto igual o equivalente sin coste alguno, siempre que usted: [1] nos reenvíe el producto con el coste de transporte pagado por adelantado, [2] nos facilite una prueba de la fecha de adquisición e [3] indique nuestro número de autorización de retorno. Los productos reparados o reemplazados le serán devueltos con los gastos de transporte pagados por adelantado. Los productos de reemplazo pueden estar renovados o contener materiales renovados. Si nosotros consideramos que no podemos reparar ni reemplazar un producto defectuoso, le reembolsaremos el precio de compra del producto.

Esta garantía no será aplicable si, a nuestro juicio, el defecto del producto se debe a daños producidos durante su transporte, manejo o almacenamiento, así como a accidentes o a un mal uso del mismo, o si no se ha usado de acuerdo con las instrucciones del producto, si se ha modificado de alguna manera si se le ha quitado o pintado algún número de serie. Cualquier reparación o intento de reparación anulan esta garantía. Según las condiciones de esta garantía, nuestra responsabilidad máxima se limita al precio de compra del producto protegido por la garantía.

ESTAS CONDICIONES PUEDEN SUFRIR CAMBIOS SIN PREVIO AVISO

servicioclientes@luceco.mx
Importado por: Luceco México S. de R.L. de C.V.
LME 150326 1W2, Av. Lázaro Cárdenas Int. #201, Piso 2, Ext. #318,
Col. Real de San Agustín, San Pedro Garza García, N.L.
México CP 66278 [Torre MX].

T +52 (81) 4737 0765

Visita nuestra página web

www.luceco.com/mx