

## SOLAR GUARDIAN FLOODLIGHT WITH PIR

Luminario LED para exteriores  
LEXSF15B50-MX      LEXSF25B50-MX

### NOTA

- A fin de reducir el riesgo de muerte, lesiones personales o lesiones a la propiedad provocados por incendios, descargas eléctricas, desprendimiento de piezas, cortes/abrasiones y otros riesgos, VERIFIQUE QUE LAS CARACTERÍSTICAS ELÉCTRICAS COLOCADAS EN LA ETIQUETA DE PRODUCTO CONCUERDEN AL ENTORNO DE INSTALACIÓN.
- No corte los componentes sin antes desconectar el suministro de energía.
- No compatible con enchufes/portálámparas derivados
- La instalación debe ser realizada por personas familiarizados con la construcción y el funcionamiento de luminarias, además de los riesgos asociados.
- Consumo: 0.02 kWh
- Hecho en China
- Voltaje: 3.7 V-

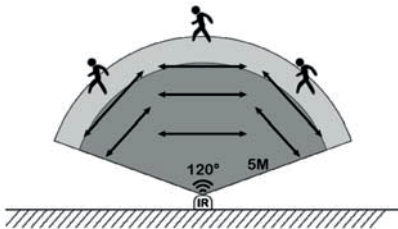
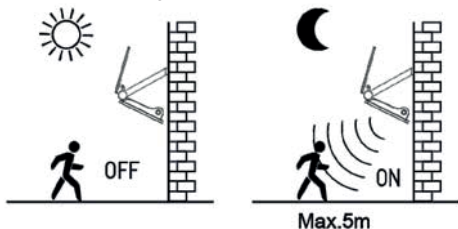
### MÉTODO SUGERIDO DE INSTALACIÓN:

1. Asegúrese de ubicar el luminario en un lugar donde reciba la máxima cantidad de luz solar posible.
2. Prepare el área de montaje a una altura recomendada de 1.8m a 2.3m, taladrando dos agujeros donde colocará los taquetes para la instalación del bracket de montaje (Fig 1).
3. Una vez colocados los taquetes en los orificios, proceda a instalar la luminaria en la pared utilizando los tornillos (Fig 2).
4. Utilice las roscas laterales (Fig 3) para fijar el ángulo deseado del reflector y del panel solar, asegurándose de que el panel reciba suficiente luz solar (Fig 4).
5. Encienda el luminario con el botón lateral. Si se enciende una luz roja intermitente, significa que la batería se está cargando. Si se enciende una luz verde, significa que la batería está cargada.

### MODO INTELIGENTE ON/OFF (AL ENCENDER):


Luminario con sensor de movimiento: Encendido y apagado automáticos con detección de movimiento adaptable (distancia y velocidad) de hasta 5 metros entre un ángulo de 120 grados, eficiencia energética y durabilidad, ideal para seguridad y eficiencia en iluminación en una variedad de entornos.

NOTA: El luminario sólo enciende en la oscuridad (Noche) siempre y cuando esté cargado con un mínimo de 4 a 6 horas.




**GARANTÍA** – Los productos están protegidos por una garantía de 2 años [desde la fecha de compra] contra defectos de material y fabricación [a menos que se igual o equivalente sin coste alguno, siempre que usted: (1) nos reenvíe el producto con el coste de transporte pagado por adelantado, (2) nos facilite una prueba de la fecha de adquisición e (3) indique nuestro número de autorización de retorno. Los productos reparados o reemplazados le serán devueltos con los gastos de transporte pagados por adelantado. Los productos de reemplazo pueden estar renovados o contener materiales renovados. Si nosotros consideramos que no podemos reparar ni reemplazar un producto defectuoso, le reembolsaremos el precio de compra del producto. Esta garantía no será aplicable si, a nuestro juicio, el defecto del producto se debe a daños producidos durante su transporte, manejo o almacenamiento, así como a accidentes o a un mal uso del mismo, o si no se ha usado de acuerdo con las instrucciones del producto, si se ha modificado de alguna manera, si se le ha quitado o pintado algún número de serie. Cualquier reparación o intento de reparación anulan esta garantía. Según las condiciones de esta garantía, nuestra responsabilidad máxima se limita al precio de compra del producto protegido por la garantía. **ESTAS CONDICIONES PUEDEN SUFRIR CAMBIOS SIN PREVIO AVISO.**

POR SU SEGURIDAD, ANTES DE INICIAR LA INSTALACIÓN LEA CUIDADOSAMENTE EL INSTRUCTIVO

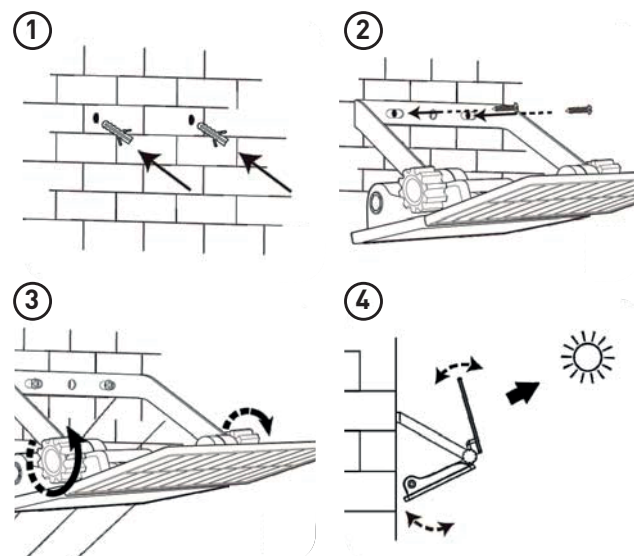


RoHS NOM

### INCLUYE:



APAGUE el suministro de energía



servicioclientes@luceco.mx  
T +52 (81) 4737 0765

Importado por: Luceco México S. de R.L. de C.V.  
LME 150326 1W2, Av. Lázaro Cárdenas Int. #201, Piso 2,  
Ext. #318, Col. Real de San Agustín, San Pedro Garza  
García, N.L. México CP 66278 (Torre MX)

Visita nuestra página web  
[www.luceco.com/mx](http://www.luceco.com/mx)