

TUBO LED T5 BCP

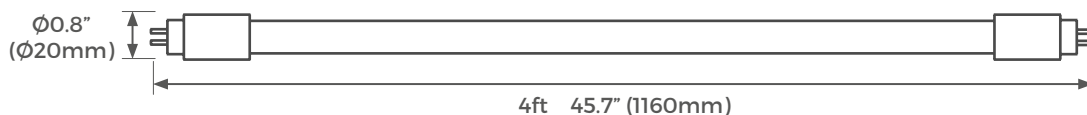
Características de producto

- Cuerpo de vidrio opalino para un mejor control óptico.
- Acabado blanco opalino para una mejor distribución luminosa.
- Ángulo de apertura de 320°.
- Conexión BCP (compatible con balastro y directo a línea 120-277 Vca) en portalamparas G5 (Línea y neutro en un solo lado).
- Caja incluye 25 piezas envueltas con una cama de aire para su protección.
- Ahorro de energía de hasta 50% vs lámparas fluorescentes.
- Encendido instantáneo menor a 0.5 segundos.



MODELO	DRIVER	TIPO DE CONEXIÓN	LÚMENES	CONSUMO	TCC	DIMENSIONES
LT54NN24W32BCP-MX	No Atenuable	BCP	3200	24 W	5000K	4 ft

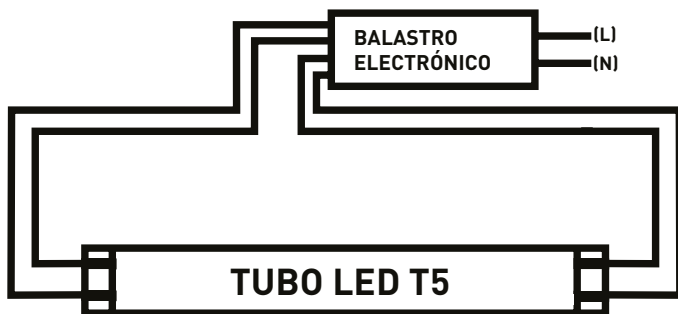
DIMENSIONES



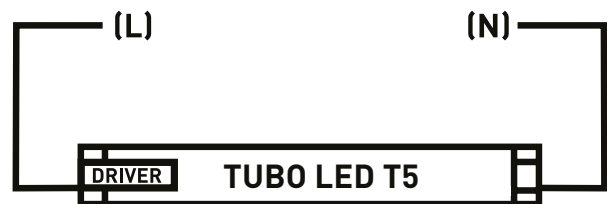
*Garantía estándar de 1 año. Para proyectos registrados la garantía puede extenderse hasta 3 años sin costo. Contacte a su distribuidor o agente de ventas Luceco para registrar su proyecto.

DIAGRAMAS DE CONEXIÓN

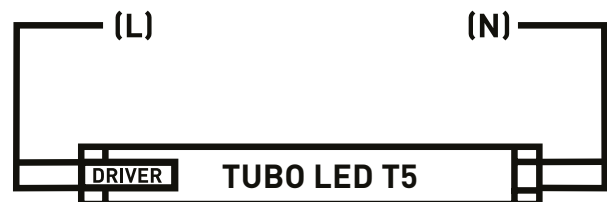
CONEXIÓN CON BALASTRO



DIRECTO A LÍNEA POR AMBOS LADOS



ó



MODELO	PESO (KG)	EFICACIA (Llm/W)	IRC	FACTOR DE POTENCIA	IP	TEMP. DE OPERACIÓN
LT54NN24W32BCP-MX	0.2	133	>83	>0.9	20	-10 °C a 35 °C

LISTADO DE BALASTROS COMPATIBLES

MARCA	NÚMERO DE PARTE
KEYSTONE	KTEB-228-1-TP-PH-SL/B
	KTEB-113-1-TP-SN-MB/A
	CAT.NO.KTEB-221PS-1-TP/A
PROLINE(GE)	GE28T5/2-120-RES
	GE21T5-120-RES
	GE28T5/2-120-RESL
OSRAM	QHE 2X54T5HO/UNV PSN
	QHE 2X28T5/UNV PSN
ESPEN	VE454MVHRP11088
	VE254MVHRP11101
ACT	ACT4M54PSUNV
HOWARD	EP2/54HO/PRS/MV/W/MC
PLUSRITE	BAF254PS/MV
	BAF454PS/MV
ROBERTSON	PSU228T5I203P20210
ACCUST5ART	B254PUNV-D
PHILIPS ADCANCE	ICN-2S54-T
	ICN-2S54-90C-T
	ICN-4S54-90C-2LS-G

NORMAS

NORMA - Estandar	DESCRIPCIÓN
NOM-003-SCFI-2014	Productos eléctricos-Especificaciones de seguridad.
RoHS	Cumple con la restricción de uso de ciertas sustancias peligrosas.
LM-80	Método IESNA para la medición del mantenimiento lumínico de las fuentes de luces LED