

## LED Roadway

### LARV


Luminario LED para uso en exteriores / vialidades

**POR SU SEGURIDAD, ANTES DE INICIAR LA INSTALACIÓN LEA CUIDADOSAMENTE EL INSTRUCTIVO**



#### NOTA

- A fin de reducir el riesgo de muerte, lesiones personales o lesiones a la propiedad provocados por incendios, descargas eléctricas, desprendimiento de piezas, cortes/abrasiones y otros riesgos, **VERIFIQUE QUE LAS CARACTERÍSTICAS ELÉCTRICAS COLOCADAS EN LA ETIQUETA DE PRODUCTO CONCUERDEN AL ENTORNO DE INSTALACIÓN.**
- No corte los componentes sin antes desconectar el suministro de energía.
- No compatible con enchufes/portalámparas derivados
- La instalación debe ser realizada por personas familiarizados con la construcción y el funcionamiento de luminarias, además de los riesgos asociados.
- Consumo: 0.07 kWh
- Hecho en China
- 120-277 V~ 50/60Hz

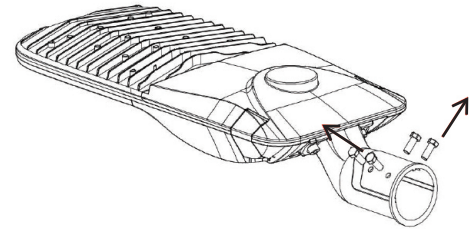


**APAGUE el suministro de energía**

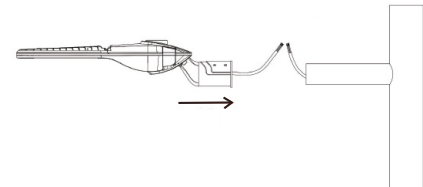
### INSTALACIÓN

1. Desconecte la red eléctrica.
2. Desatornille los cuatro tornillos del bracket, pero no los retire totalmente (Ver imagen 1).
3. Conecte la luminaria a la corriente del poste, para después insertarlo al mismo (Ver imagen 2), el grosor del poste debe tener un diámetro de 40-63mm.
4. Desatornille los 2 tornillos colocados en la base de la luminaria (Ver imagen 3) y ajuste al ángulo deseado de -10° a 20° (Ver imagen 4), una vez terminado, vuelva a apretar los 2 tornillos.
5. Apriete los 4 tornillos del bracket antes aflojados (Ver imagen 5).
6. Conecte la red eléctrica.

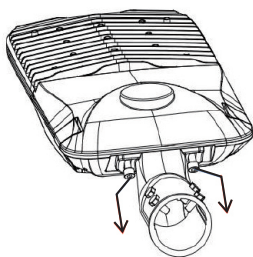
①



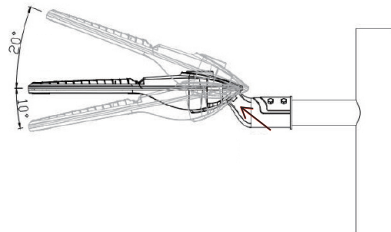
②



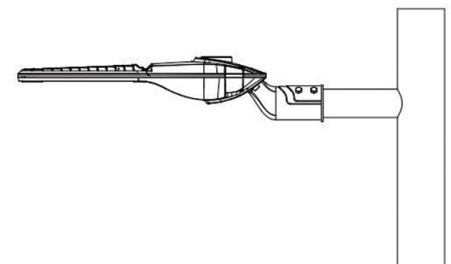
③



④



⑤



**GARANTÍA** – Los productos están protegidos por una garantía de 3 años [desde la fecha de compra] contra defectos de material y fabricación [a menos que se igual o equivalente sin coste alguno, siempre que usted: (1) nos reenvie el producto con el coste de transporte pagado por adelantado, (2) nos facilite una prueba de la fecha de adquisición e (3) indique nuestro número de autorización de retorno. Los productos reparados o reemplazados le serán devueltos con los gastos de transporte pagados por adelantado. Los productos de reemplazo pueden estar renovados o contener materiales renovados. Si nosotros consideramos que no podemos reparar ni reemplazar un producto defectuoso, le reembolsaremos el precio de compra del producto. Esta garantía no será aplicable si, a nuestro juicio, el defecto del producto se debe a daños producidos durante su transporte, manejo o almacenamiento, así como a accidentes o a un mal uso del mismo, o si no se ha usado de acuerdo con las instrucciones del producto, si se ha modificado de alguna manera, si se le ha quitado o pintado algún número de serie. Cualquier reparación o intento de reparación anulan esta garantía. Según las condiciones de esta garantía, nuestra responsabilidad máxima se limita al precio de compra del producto protegido por la garantía. **ESTAS CONDICIONES PUEDEN SUFRIR CAMBIOS SIN PREVIO AVISO.**

soportetecnico@luceco.mx  
servicioclientes@luceco.mx

Importado por: Luceco México S. de R.L. de C.V.  
LME 150326 1W2, Av. Lázaro Cárdenas #318,  
Col. Real San Agustín, San Pedro Garza García, N.L.  
México CP 66278 (Torre MX)

T +52 (81) 4737 0765  
Visita nuestra página web  
**www.luceco.mx**