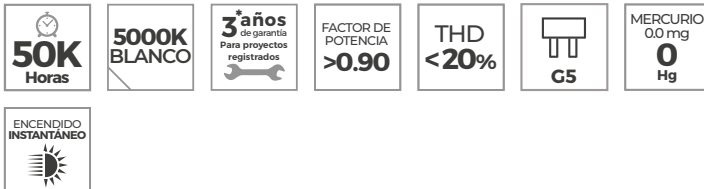


ECO TUBO LED T5 BC

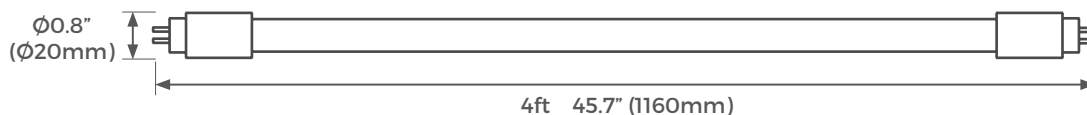
Características de producto

- Cuerpo de vidrio.
- Acabado blanco con difusor opalino.
- Ángulo de apertura de 180°.
- Conexión BC en portalámparas G5 (compatible con balastro fluorescente).
- La caja incluye 36 piezas envueltas con una cama de aire para una mejor protección.
- Ahorro de energía de hasta 50% vs lámparas fluorescentes.
- Encendido instantáneo (< 0.5seg).



MODELO	TENSIÓN DE OPERACIÓN	TIPO DE CONEXIÓN	LÚMENES	CONSUMO	TCC
ELT54NN25W35BC-MX	Depende del balastro	BC	3500	25 W	5000K

DIMENSIONES

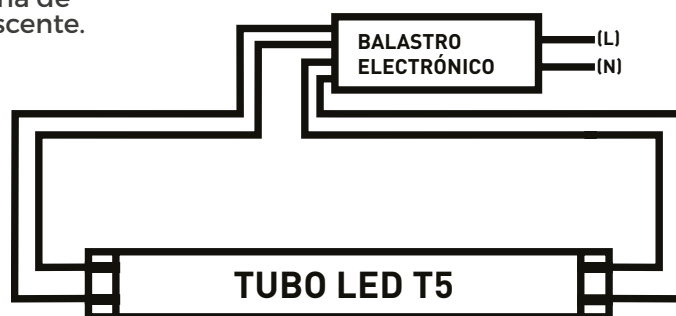


*Garantía estándar de 1 año. Para proyectos registrados la garantía puede extenderse hasta 3 años sin costo. Contacte a su distribuidor o agente de ventas Luceco para registrar su proyecto.

DIAGRAMAS DE CONEXIÓN

CONEXIÓN BALASTRO COMPATIBLE:

Utilizamos el mismo diagrama de conexión del balastro fluorescente.



MODELO	PESO (KG)	EFICACIA (Llm/W)	IRC	FACTOR DE POTENCIA	IP	TEMP. DE OPERACIÓN
ELT54NN25W35BC-MX	0.2	140	>80	>0.9	20	-20 °C a 40 °C

LISTADO DE BALASTROS COMPATIBLES

MARCA	NÚMERO DE PARTE	NÚMERO DE LÁMPARAS	1 LÁMPARA CARGADA		2 LÁMPARA CARGADA		3 LÁMPARA CARGADA		4 LÁMPARA CARGADA	
			VOLTAJE DE ENTRADA		VOLTAJE DE ENTRADA		VOLTAJE DE ENTRADA		VOLTAJE DE ENTRADA	
			120V	277V	120V	277V	120V	277V	120V	277V
KEYSTONE	KTEB-254HO-UV-PS/A	2	√	√	√	√	-	-	-	-
	KTEB-254HO-UV-PS-SL	2	√	X	√	√	-	-	-	-
	KTEB-454HO-UV-PS	4	√	√	√	√	√	√	√	√
	KTEB-228HE-UV-PS-SL	2	√	X	√	X	-	-	-	-
	ICN-2S54	2	√	√	√	√	-	-	-	-
	ICN-2S54-N	2	√	√	√	√	-	-	-	-
	ICN-2S54-T	2	√	√	√	√	-	-	-	-
ADVANCE	ICN-2S54-90C-N	2	√	√	√	√	-	-	-	-
	IOP-2PSP54-SC	2	X	X	√	√	-	-	-	-
	IZT-2S54-D	2	-	-	√	√	-	-	-	-
	ICN-4S54-90C-2LS-G	4	-	-	√	√	√	√	√	√
	IOP-4PSP54-2LS-G	4	X	X	X	X	X	X	X	X
ESPEN	VE454MVHRP	4	-	-	√	√	√	√	√	√
	RHA-UNV-254-LT5	2	√	√	√	√	-	-	-	-
FULHAM	RHA-UNV-454-LT5	4	√	√	√	√	√	√	X	X
	WH5-120-L	2	X	-	X	-	-	-	-	-
FUSION	FB254T5MVE	2	√	√	√	√	-	-	-	-
	FB454T5MVE	4	-	-	-	-	√	√	√	√
GE	GE254MVPS-D	2	X	X	X	X	-	-	-	-
	GE454MVPS90-F	4	X	X	X	X	X	X	X	X
HALCO	EP254HO/PS/MV/MC	2	√	√	√	√	-	-	-	-
	EP454HO/PS/MV	4	-	-	√	√	√	√	√	√
HEP	SI 254-58 UNI	2	-	-	√	√	-	-	-	-
	SD 254-58 UNI	2	-	-	X	X	-	-	-	-
HUAFENG	ENP-T5-54-S2MC	2	√	√	√	√	-	-	-	-
	ENP-T5-54-S4LC	4	-	-	√	√	X	X	√	√
LIYUAN	LYEB5812	2	X	X	√	√	-	-	-	-
LUMA	BLF254-U	2	√	√	√	√	-	-	-	-
MAXLITE	SKEU542HOP/SC	2	√	√	√	√	-	-	-	-
	QHE 2x54T5HO/U NV PSN	2	√	√	√	√	-	-	-	-
	QTP 2x54T5HO/UNV PSN	2	√	√	√	√	-	-	-	-
OSRAM	QTP 2x54T5HO/U NV PSN HT	2	√	√	√	√	-	-	-	-
	QHE 4x54T5HO/UNV PSN HT SCL [DOE]	4	√	√	√	√	√	√	√	√
	QTP 4x54T5HO/U NV PSN HT W	4	√	√	√	√	√	√	√	√
PACIFIC	EB-254PRS-U	2	√	√	√	√	-	-	-	-
ROBERTSON	PSB454T5MV	4	√	√	√	√	√	√	√	√
SUNPARK	U-2/54T5HO	2	√	√	√	√	-	-	-	-
ULTRASAVE	ER254120MHT-W	2	√	√	√	√	-	-	-	-
UNIVERSAL	B254PUNV-D	2	√	√	√	√	-	-	-	-
	B454PUNVHB-E	4	√	√	√	√	√	√	√	√

MARCA	NÚMERO DE PARTE	NÚMERO DE LÁMPARAS	1 LÁMPARA CARGADA		2 LÁMPARA CARGADA		3 LÁMPARA CARGADA		4 LÁMPARA CARGADA	
			VOLTAJE DE ENTRADA		VOLTAJE DE ENTRADA		VOLTAJE DE ENTRADA		VOLTAJE DE ENTRADA	
			347V	480V	347V	480V	347V	480V	347V	480V
KEYSTONE	HCN-2S54-90C-WL	2	√	√	√	√	-	-	-	-
	HCN-4S54-90C-2LS-G	4	√	√	√	√	√	√	√	√
FUSION	FB454347T5E	4	-	-	-	-	√	-	√	-
OSRAM	QHE 4x54T5HO/347-480PSN HT SCL	4	X	X	X	X	X	X	X	X

NORMAS

NORMA - Estándar	DESCRIPCIÓN
NOM-003-SCFI-2014	Productos eléctricos-Especificaciones de seguridad.
RoHS	Cumple con la restricción de uso de ciertas sustancias peligrosas.